

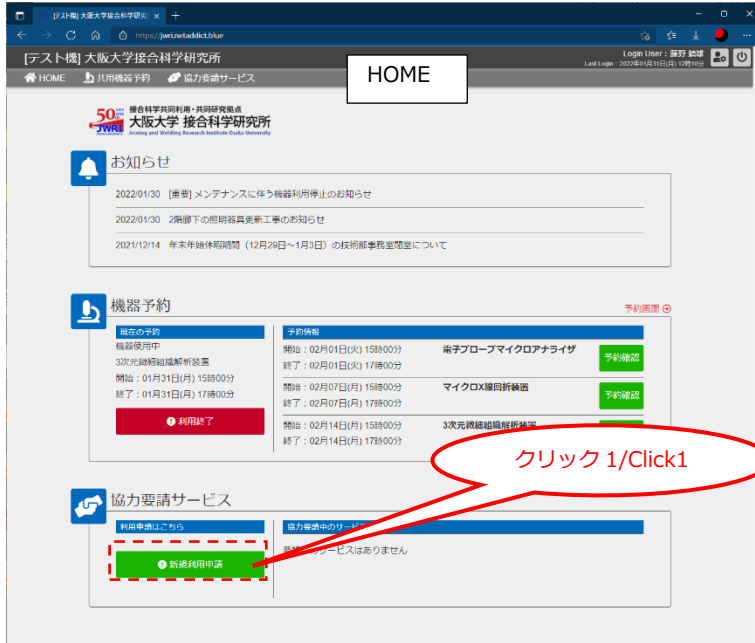
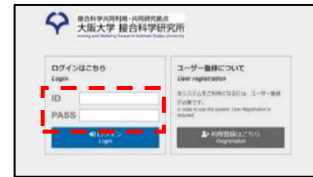
# 利用者用

## 協力要請/Technical Assistance Request

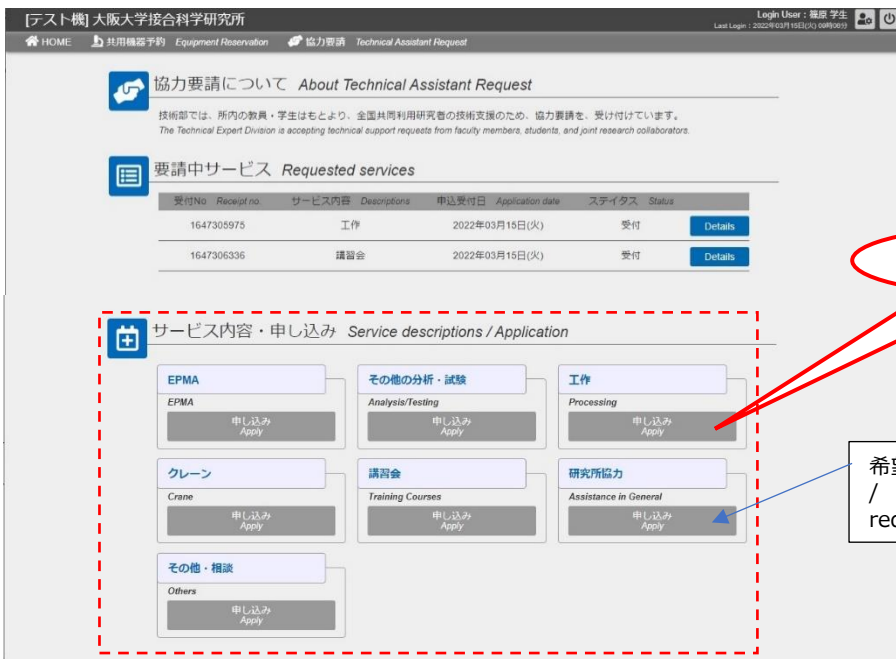
ログインして下さい。/Please log in.

画像は、最新ではありません。  
Images are not up to date.

### 1-1 新規の要請 /New Request



クリック1ででてくる画面 / . The webpage that comes up when you click 1



## 1-2 申請内容入力 / Enter application details

クリック2でてくる画面 / The webpage that comes up when you click 2

[テスト機] 大阪大学接合科学研究所

Login User : 篠原 学生  
Last Login : 2022年03月15日(火) 09時06分

### 協力要請申請・更新 [電子プローブマイクロアナライザ(EPMA)]

Application for Technical Assistant Request

要請内容の詳細については、依頼内容を、詳しく記載ください。  
Please enter the detailed description of your request in the below column.

申し込み者情報 Applicant Information			
所属 Affiliation	その他(管理者専用)	電話 / 内線番号 Tel. ext.number	8692
氏名 Name	篠原 学生	メールアドレス e-Mail address	shinoharam@jwri.osaka-u.ac.jp

#### 申し込み内容 Application Details

業務名称 (希望する装置も入力ください) ※  
Task name (Please enter your preferred equipment.)

材料  
Material

検体数  
The number of samples

希望作業開始日  
Hope operation start day

希望作業終了日  
Hope operation end day

要請内容の詳細 ※ Detailed description of your request

添付ファイル

添付ファイルなし

添付追加

閉じる Close

申請・更新実行 Register

Copyright© Joining and Welding Research Institute Osaka University. All Rights Reserved. ©2022 netAddict Inc.

要請者が入力します。  
/ These columns should be filled out by an applicant.

クリック/Click

分野長に承認依頼のメールが発信されます。  
/ An e-mail requesting approval will be sent to the Department Head.

[テスト機] 大阪大学接合科学研究所

HOME 共用機器予約 協力要請

Login User : 篠原 睦夫  
Last Login : 2022年02月29日(水) 14時18分

管理画面

### 協力要請

協力要請サービス  
協力要請サービス  
協力要請サービスの概要

### 要請中サービス

受付No	サービス内容	申込受付日	ステータス
1645594896	分析・試験	2022年02月23日(水)	--

詳細

受付 No.が採番され、表示されます。  
技術部は受付前ですので、ステータスは -- です。  
/ The status is indicated with "--" because it has not yet been accepted by the Technical Expert Division.

## 2-1 申請内容の編集 Edit Application Details

このスクリーンショットは、申請内容の編集画面のトップ部分を示しています。上部には「HOME」や「利用機器予約」などのメニューがあります。中央には「協力要請サービスについて」と「要請中サービス」のセクションがあります。「要請中サービス」には、申請No、サービス内容、申込受付日、ステータスの一覧表があります。この表の2行目の「詳細」ボタンが赤い破線と「クリック 3/Click3」という赤い吹き出しで強調されています。

受付No	サービス内容	申込受付日	ステータス
00000000	分析・試験	YYYY/MM/DD HH:MM	受付
00000000	分析・試験	YYYY/MM/DD HH:MM	受付

## 2-2 申請内容の編集 編集をクリックする / Edit Application Details click 編集

クリック3ででてくる画面 / . The webpage that comes up when you click

このスクリーンショットは、「編集」ボタンをクリックした後の画面を示しています。上部には「協力要請申請・更新 [分析・試験]」と表示されています。画面には「現在の状態」と「申請内容」の2つのセクションがあります。「現在の状態」には承認状況（未承認）、ステータス（未確認）、承認日時、最終更新日時が示されています。「申請内容」には申請No、所属、氏名、メールアドレス、業務名称、材料、検体数、希望完了日などの詳細情報が表示されています。右下には「編集」ボタンがあり、その上に赤い吹き出しで「クリック/Click」という注釈が付けられています。

現在の状態	
承認状況	未承認
承認日時	--
ステータス	未確認
最終更新日時	2022年02月23日(水) 14時41分

申請内容	
申請No	1645594896
受付日時	2022年02月23日(水) 14時41分
所属	技術部
電話 / 内線番号	8692
氏名	篠原 睦夫
メールアドレス	shinoharam@jwri.osaka-u.ac.jp
業務名称	加工
材料	
検体数	
希望完了日	

## 2-3 申請内容の編集 修正して申請・更新実行/ Edit Application Details correct ,click 申請・更新実行

このスクリーンショットは、申請内容の編集フォームを示しています。上部には「申し込み者情報 Applicant Information」と「申し込み内容 Application Details」の2つのセクションがあります。「申し込み者情報」には所属、氏名、電話/内線番号、メールアドレスが示されています。「申し込み内容」には業務名称、材料、検体数、希望作業日（開始日～終了日）の入力欄があります。これらの入力欄は赤い破線ボックスで囲われており、その右側には「編集箇所 Edit, correct」という注釈が付けられています。画面下部には「閉じる」と「申請・更新実行」のボタンがあり、後者に赤い吹き出しで「クリック/Click」という注釈が付けられています。

申し込み者情報 Applicant Information	
所属 Affiliation	その他(管理者専用)
電話 / 内線番号 Tel ,ext. number	8692
氏名 Name	篠原 学生
メールアドレス e-Mail address	shinoharam@jwri.osaka-u.ac.jp

申し込み内容 Application Details	
業務名称 (希望する装置も入力ください) ※ Task name (Please enter your preferred equipment.)	EPMA 解析依頼
材料 Material	Ni合金
検体数 The number of samples	3
希望作業日 (開始日～終了日) Hope operation day (start day to end day)	2022年03月31日

### 3-1 コメントの追加入力 Enter additional comments

大阪大学接合科学研究所 Login User: 篠原 睦夫  
Last Login: 2022年02月23日(水) 14時41分

専用機器予約 協力要請

協力要請申請・更新 [分析・試験]

現在の状態			
承認状況	<b>未承認</b>	承認日時	--
ステータス	<b>未確認</b>	最終更新日時	2022年02月23日(水) 14時41分

申請内容			
申請No	1645594896	受付日時	2022年02月23日(水) 14時41分
所属	技術部	電話 / 内線番号	8692
氏名	篠原 睦夫	メールアドレス	shinoharam@wri.osaka-u.ac.jp
業務名称	<b>加工</b>		
材料		検体数	
希望完了日			

[編集](#)

**技術部入力欄**

要請概要	--
開始日	完了日
時間	

**本申請に関連する機器予約**

この関連付けられた機器予約はありません

**要請内容**

加工してください。

from: 篠原 睦夫  
@技術部  
02月23日(水) 14時41分

**要請内容の追加**

**添付ファイル**

添付ファイルなし

[添付追加](#)

[追加](#)

要請内容に追記があれば入力ください。  
技術部から質問が来た時は、ここに  
回答ください、メール送信されます。  
/ Please enter any additional request  
details.  
If you receive any questions from the  
Technical Expert Division, please  
reply from here.  
E-mail will be sent

クリック/Click

必要に応じて、要請内容のコメントにより、申請者と技術部間での、やり取りを行います。  
やり取りが増えると、コメント欄も増えます。(電話、口頭でのやり取りも可)  
コメント追加したら、メールが送信されます。  
If necessary, comments on the request will be used to communicate between the applicant and T.E.D.  
The more the communication, the more comments will be added.  
(Phone calls and verbal communication are also acceptable.)  
Once you add a comment, an email will be sent .